

やさしさの中にちょっとした
オシャレ感覚を取り入れたい。
そんな住まいをお求めなら、
この一枚から始めましょう。



丈夫で長持ち
だからとっても
お得

丈夫で長持ち
だからいつまでも
美しい

丈夫で長持ち
だからいつまでも
高級



リセラグレー



リセラシルバー



リセラブラック


ReCeRa 福
You

[リセラ・ユー] Sタイプ

Sekishu flat roofing tile 'Recera You S'

低勾配瓦
3寸勾配
までOK


素材が違う。焼きが違う。工夫が違う。
だから住まいを
長期に守り抜く。



Sekishu S-shaped roofing tile 'Gao S'

台風・地震に
克つ!

沖縄の基準風速46M/Sを
クリアする耐風力。
ガイドラインを超える
棟の耐震力。



風雨に
克つ!

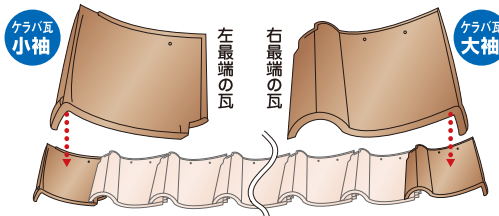
最悪の気象条件下で
威力を発揮する。

「W(ダブル)の水返し」


ステップ①でくい止めて、
より強力な雨は
ステップ②で完全に
シャットアウト!



左右からの雨の侵入経路を絶つ
「一体成形の左右ケラバ瓦」



Color Choice



自然の脅威に
克つ!

寒さに強い。破壊に強い。
塩害に強い。
だから耐久力がある。

塩害試験

試験体の写真は25thm×50thmの
瓦カットサンプル
(島根県産業技術センター試験)

石州瓦



表面



裏面

殆ど塩害が見られない。
石州瓦の試験体。

他産地瓦A



表面



裏面

塩害で素地の周辺がポロ
ポロになった他産地の瓦。

他産地瓦B



表面



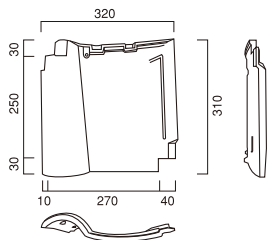
裏面

塩害で素地の半分がポロ
ポロになった他産地の瓦

製品仕様

■石州S形瓦“瓦王S”


寸法	全長310mm 全幅320mm
働き寸法	長さ 250mm
	幅 270mm
葺き枚数	14.8枚/m ² ・48.9枚/坪
重量	2.95kg/枚・43.7kg/m ² ・144.2kg/坪



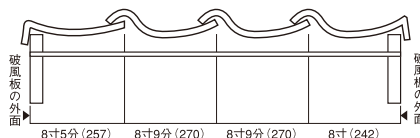
■物性概要

項目	実験結果
曲げ破壊強度	2,000N以上
吸水率	6%以下
凍害試験	異状なし

■石州S形瓦“瓦王S”の標準屋根勾配と最大流れ長さ

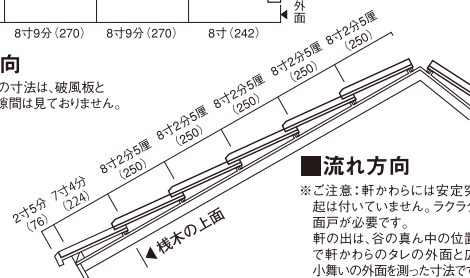


割付寸法



■桁行き方向

※ご注意：袖かわらの寸法は、破風板と
袖のひれの間の隙間は見ておりません。



■流れ方向

※ご注意：軒かわらには安定突
起は付いていません。ラクラク
面戸が必要です。
軒の出は、谷の真中の位置
で軒かわらのタレの外面と広
小舞いの外面を測った寸法です。

株式会社 木村窯業所

本社工場：島根県江津市都野津町1501 TEL. (0855) 53-0618 FAX. (0855) 53-0699
青山工場：島根県江津市二宮町神主1964 TEL. (0855) 53-0688 FAX. (0855) 53-0656

http://www.imj.jp/kimura gaou@green.ocn.ne.jp

※印刷物のため、実際の製品の色とは異なる場合があります。記載されている製品情報は、改良などの理由で変更する場合があります。